

# Firemní identita

## Zoo Liberec

---



ZOO  
LIBEREC



ARCHA



DIVIZNA



LIDOVÉ  
SADY

## Logo na výšku

u použití samostatného loga je také nutné řešit pozadí, ale spíš z důvodů čitelnosti. Zda použít černobílou nebo barevnou variantu je na individuálním zvážení grafika. Při použití pro černobílý tisk vždy použít černobílou verzi.

loga ke stažení [zde](#)

Příklady správného použití:



Příklady nevhodného použití:



Oříznutí  
bílého  
podkladu-  
obdélník  
je součástí  
loga

Deformace

Nečitelnost

Nečitelnost

## Logo na šířku

U použití samostatného loga na šířku je povinné dodržet bílý podklad s velikostí okraje  $\frac{1}{3}$  oranžového piktogramu. Bílý podklad není dovoleno upravovat, přebarvovat, zmenšovat či odstraňovat. Logo [ke stažení](#) je již vytvořené s okrajem.



Příklady správného použití:



Příklady nevhodného použití:



Odstranění  
bílého podkladu

Oříznutí  
bílého  
podkladu-  
obdélník  
je součástí  
loga

Odstranění  
bílého podkladu

## Nesprávné použití logotypů



Logo v bílé barvě použité na podkladu přechodu, který způsobuje nečitelnost logotypu



Logo použito na nevhodném podkladu a tím snížena rozeznatelnost logotypu



Logo použito na nevhodném podkladu a zvýrazněno stíhem



Použití inverzního logotypu na tmavém podkladu




Natočení logotypu



Deformace



Použití logotypu s podkladovým obdélníkem ve špatné velikosti



Použití logotypu bez dostatečné vzdálenosti od okraje




Použití špatné barvy podkladového obdélníku

Barevnost loga je pevně daná. Dokonce je vydefinovaná barva v CM pro jednotlivé složky zoo. Není tedy dovoleno měnit jakkoli barevnost loga - mimo varianty, které jsou oficiálně vytvořeny (černá/bílá/plnobarevná)

Pro vaše běžné použití není volba barvy zcela zásadní. Jediné, kdy je možné, že se dostanete do nutnosti zjišťovat barvu, je při zadávání nějaké práce třetí osobě.

Je možné zaslat grafikovi/výrobci přesnou definici barev. Definice je uvedena v CM.

ZOO - Minimální rozměr / Barvy



mínimální velikost 15mm

mínimální velikost 15mm

\* velikost menší než 15 mm je možné použít pouze v piktogramu bez textu

mínimální velikost piktogramu 5mm

mínimální velikost piktogramu 5mm

C=0, M=55, Y=80, K=0  
Rantone 770-C  
R=246, G=140, B=71

C=0, M=0, Y=0, K=100  
Rantone Black-C  
R=0, G=0, B=0

ZOO LIBEREC

použitý font Myriad Pro Bold a Myriad Pro Regular

5

# LOGO Zoo Liberec má 2 základní rozlišení

## 1. Logo pro celou skupinu tedy tzv. čtyřlogo

U použití čtyřlogo rozlišujeme, zda bude logo použito na bílém pozadí nebo na barevném.


### a) použití na bílém pozadí

jednotlivé složky mají mezi sebou menší mezeru - tedy podkladový obdélník je z loga vypuštěn (platí i pro černobílou verzi)



### b) použití barevného loga na barevném pozadí/fotce

pro barevný podklad/fotografii používáme vždy loga s podkladovým obdélníkem



### c) použití bílého loga na jednobarevném pozadí





Logo „skupina“ použita bez bílých podkladových obdélníků



Logo použito na nevhodném podkladu a tím snížena rozeznatelnost logotypu



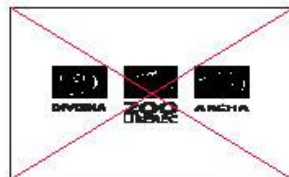
Logo použito na nevhodném podkladu a zřetelně stínem



Použití odlišných barev pro piktogramy než jak je uvedeno v manuálu



Logotyp „skupina“ s podkladovým obdélníkem



Deformace



Použití samostatných logotypů ve skupině



Použití podkladového stínu





Natočení

# Odkazy

fotografie [zde](#)

loga ke stažení [zde](#)

Ukázka práce s logem





**Klára Baláková**  
grafik Zoo Liberec

tel.: 773 776 464  
[balakova@zooliberec.cz](mailto:balakova@zooliberec.cz)

